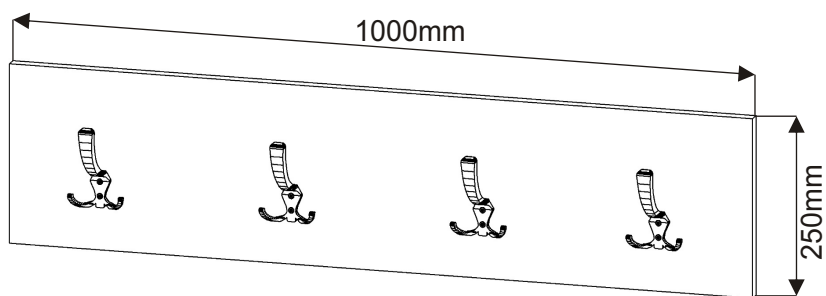
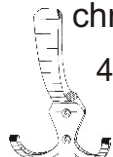



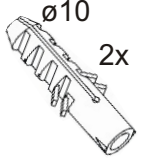
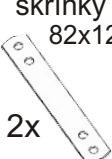


Předsíň PR 20 - 1000mm



Kovový věšák chrom  4x	Vrut 3,5x16  8x	Vrut 4x25  8x
Vrut 5x50  2x	Hmoždinka ø10  2x	Závěsný skříňky 82x12  2x

1.

Vrut 3,5x16 8x

Vrut 4x25 8x

Věšák 1000x250x18

Závěsný skříňky 82x12 2x

Kovový věšák chrom 4x

2.

Vrut 5x50 2x

Hmoždinka ø10 2x

cca 7mm

Na zdi na které bude umístěna deska s věšákem si odměříme místa kde přišroubujeme vruty k připevnění věšáku. Následně navrtáme otvory pro hmoždinky s vruty. Vruty nenašroubujeme zcela, necháme odstávat cca 7mm.