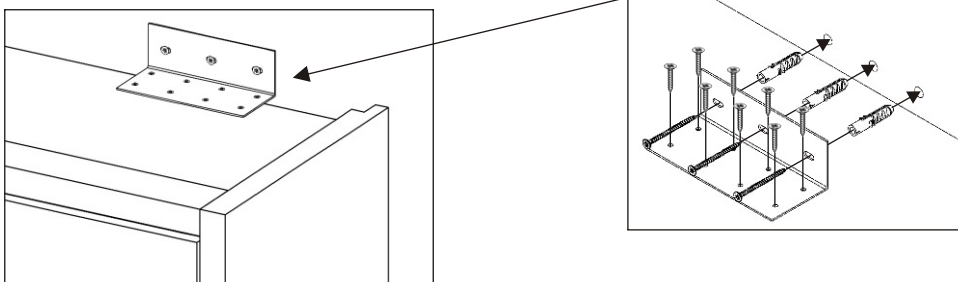



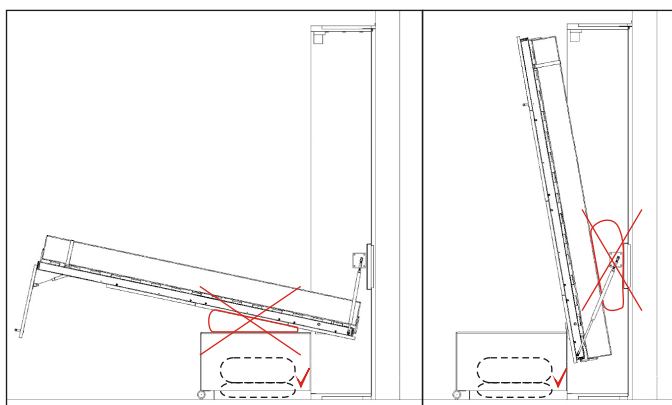
Návod na používání výklopné postele

1. Při montáži dbáme na správné ukotvení korpusu postele ke zdi vhodnými hmoždinkami a šrouby, aby nedošlo k jejímu převržení při manipulaci s výklopnou částí.

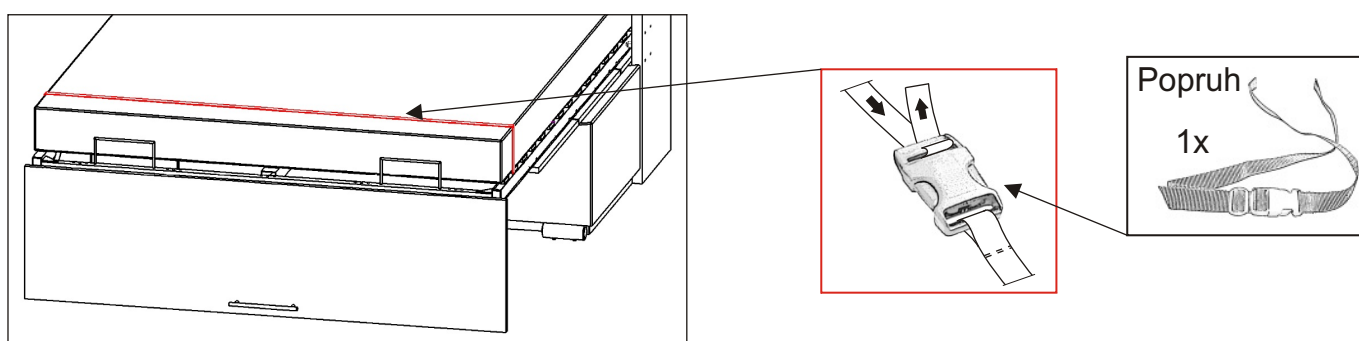


2. Manipulace dětmi mladšími 12 let se nedoporučuje, dbejte, prosím, zvýšené opatrnosti při pohybu výklopné části, aby nedošlo k přivření, skřípnutí, pádu, nebo podobné nebezpečné situaci. 

3. Při otevírání dbejte na prostor pod postelí, různé předměty (polštáře, hračky) mohou poškodit výklopnou část nejen mechanicky, ale i vzhledově. Při zavírání na posteli může být pouze matrace. Většina postelí mají vhodný úložný prostor na odkládání peřin a polštářů.



4. Před zvednutím ležací plochy se ujistěte, že je zapnutý bezpečnostní popruh na držení matrace, aby nedošlo k jejímu posunu a následnému překážení při dovření.



5. U výklopné postele s motorovým otevíráním dbejte, prosím, aby nedošlo k přetažení a přílišnému zavření výklopné části. Při opakovaném přetažení pístů a mechaniky dojde k vytržení šroubů z desek lamina, na toto nelze uznat reklamaci.

